

# 大赛管理平台

参赛教师操作手册

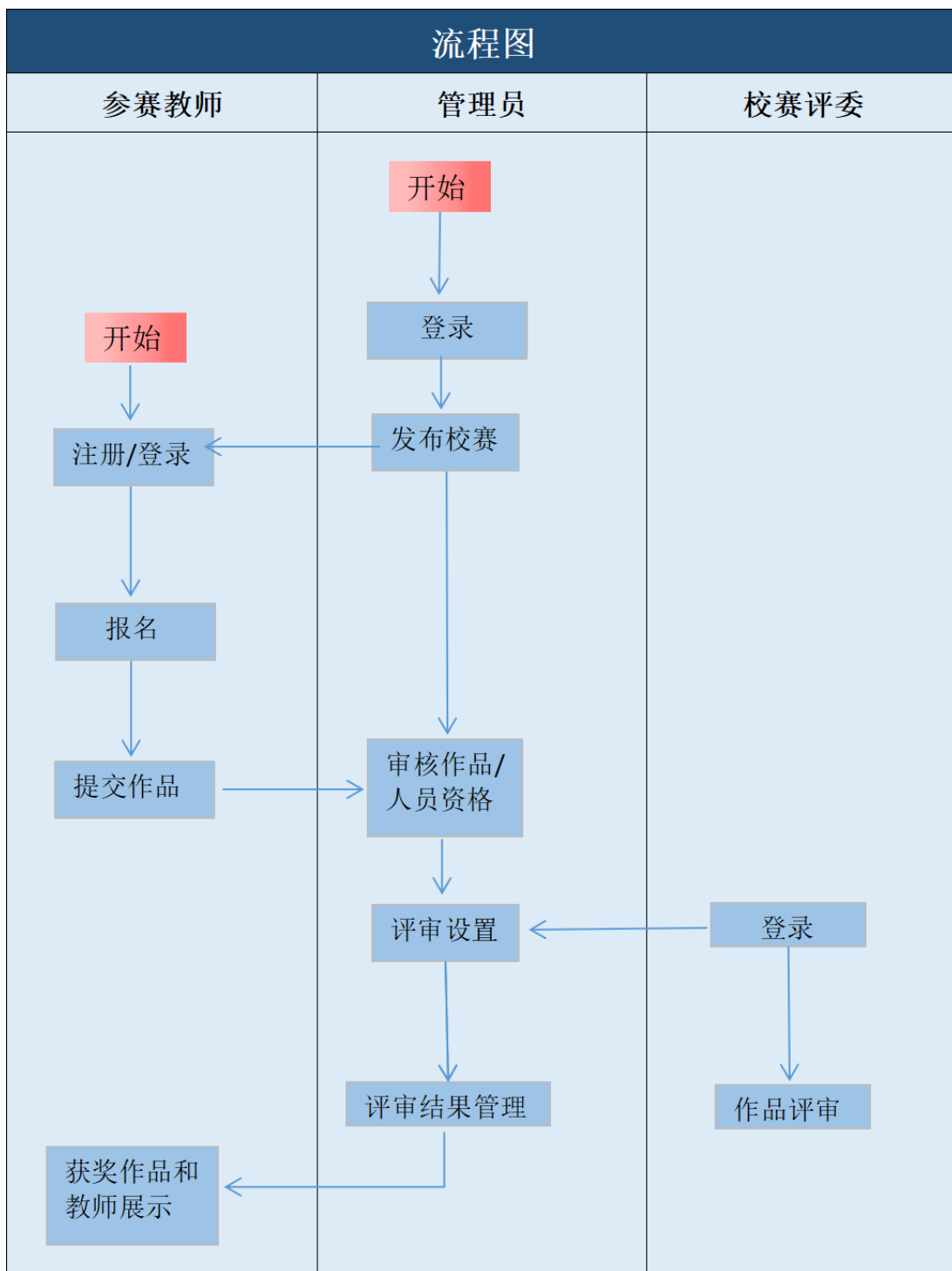
2021年12月

技术支持：超星尔雅集团

## 目录

目录.....	0
一、平台流程架构.....	1
二、教师教学创新大赛校赛平台操作手册-参赛人员 .....	2
2.1. 角色说明.....	2
2.2. 注册.....	2
2.3. 登录.....	3
2.4. 密码修改和重置.....	5
2.5. 报名.....	6
2.6. 我的作品管理.....	7

# 一、平台流程架构



## 二、平台操作手册-参赛人员

### 2.1. 角色说明

参赛人员，参加大赛人员，请主讲教师用自己手册号注册并进行操作。

流程：注册—报名—上传校赛参赛作品—学校管理员审核通过-参加校赛评审。

### 2.2. 注册

**注意：如果已有超星其他账号可以直接登录，无需注册**

1.地址： XXX（请复制本地址到浏览器，推荐火狐、谷歌浏览器），点击【注册】。



2.按照页面所示流程，依次输入手机号、所获取的验证码，设置密码。

A screenshot of the '新用户注册' (New User Registration) form. The form is titled '新用户注册' and includes a '客服' (Customer Service) link. The registration steps are: 1. Phone number: A dropdown menu for the country code (+86) and a text input field for the phone number. 2. Verification code: A text input field for the verification code and a button labeled '获取验证码' (Get Verification Code). 3. Password: A text input field for the password and a button labeled '设置密码' (Set Password). Below the password field, there is a note: '密码要求8-16位，至少包含数字，字母，字符两种元素' (Password requirements: 8-16 characters, must include numbers, letters, and two types of characters). At the bottom of the form, there is a large blue button labeled '下一步' (Next Step). At the very bottom, there is a link: '登录即表示同意平台《隐私政策》和《用户协议》' (Logging in indicates agreement with the platform's 'Privacy Policy' and 'User Agreement').

3.完善信息，输入自己的工号，点击下一步即可。

< 返回 客服

### 完善信息

宁花花大学

学号/工号

请输入学号

下一步

## 2.3. 登录

1.点击【登录】-【手机号登录】，输入手机号和密码即可。





2.登录后首先需要【阅读并同意】签署承诺书。未点击【同意】之前无法进行其他操作。

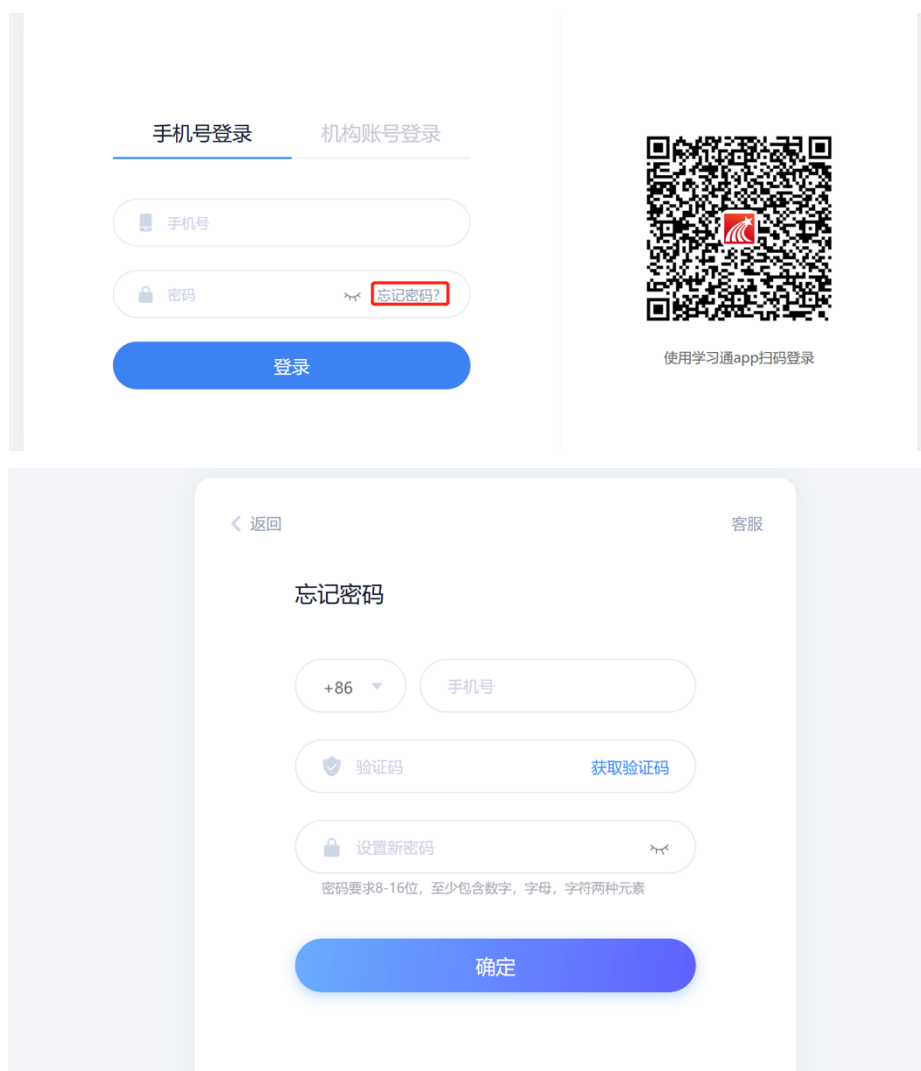


## 2.4. 密码修改和重置

1.修改密码：登录账号后，可以点击【密码修改】进行密码的修改。



2.密码重置：可以通过在登录页面，点击【忘记密码】进行密码重置。



## 2.5. 报名

1. 点击【报名信息】即可填写报名要求的相关信息。

首页 参赛指南 赛事通知 赛事新闻 常见问题 下载中心 个人中心

首页 > 个人中心

个人中心

- 承诺书
- 报名信息
- 我的作品
- 密码修改

退出

### <<< 第2届 >>>

## 全国高校教师教学创新大赛报名表

\* 主讲教师

姓名

\* 性别

男  女

\* 邮箱

100878@qq.com

\* 所在院系

建筑工程系

\* 所在专业

学院管理

\* 邮编

076571

\* 专业技术职务等级

正高

\* 证件类型

身份证

\* 证件号

119098766545672228

\* 通讯地址

北京市朝阳区学院路18号

有无参赛教师团队

有  无

注意：请按申报书顺序依次添加团队成员信息，获奖证书印制时将按此顺序排列团队成员姓名，请认真核对！

参赛教师团队

最多3位团队成员

\* 姓名

王一

\* 专业技术职务等级

副高

\* 所在院系

经济管理系

\* 所在专业

国际经济与贸易

\* 手机号

提交记录

提交

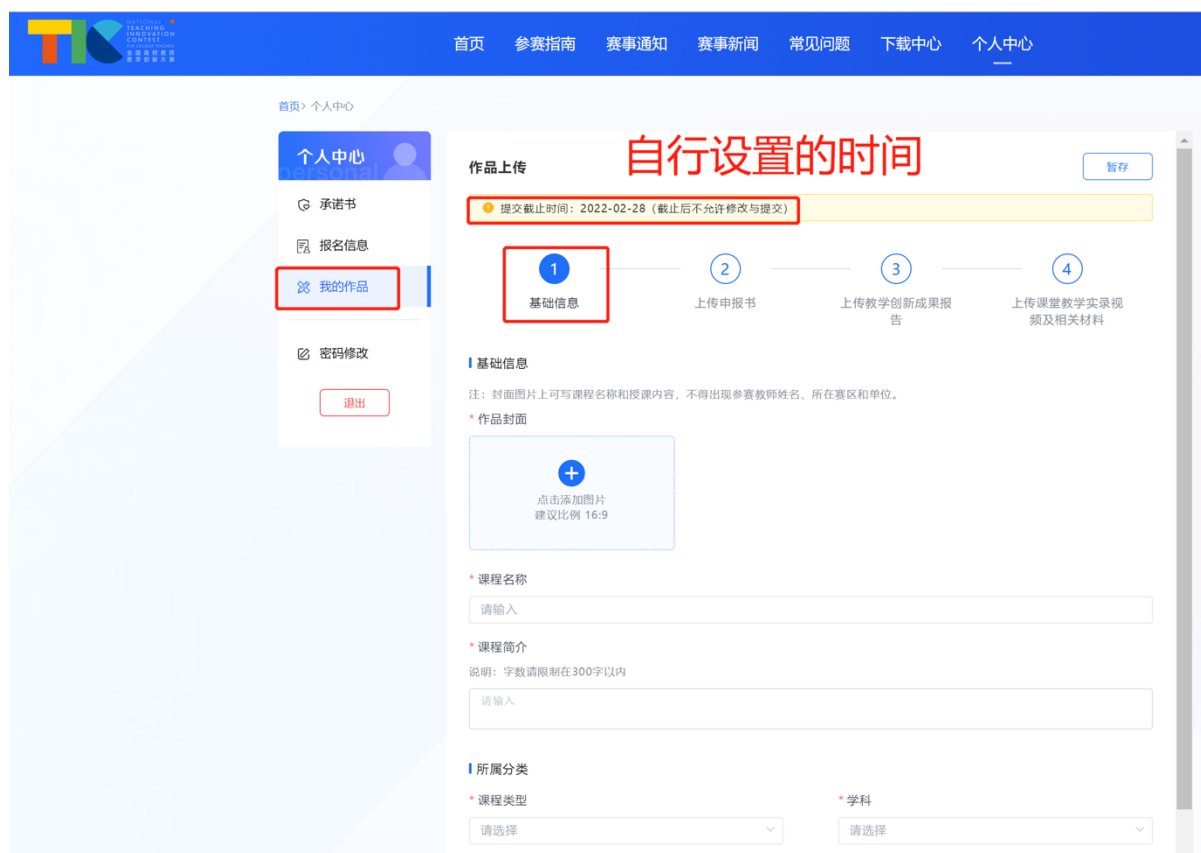


2.在【报名信息】中，可以点击【编辑】对报名信息进行修改。

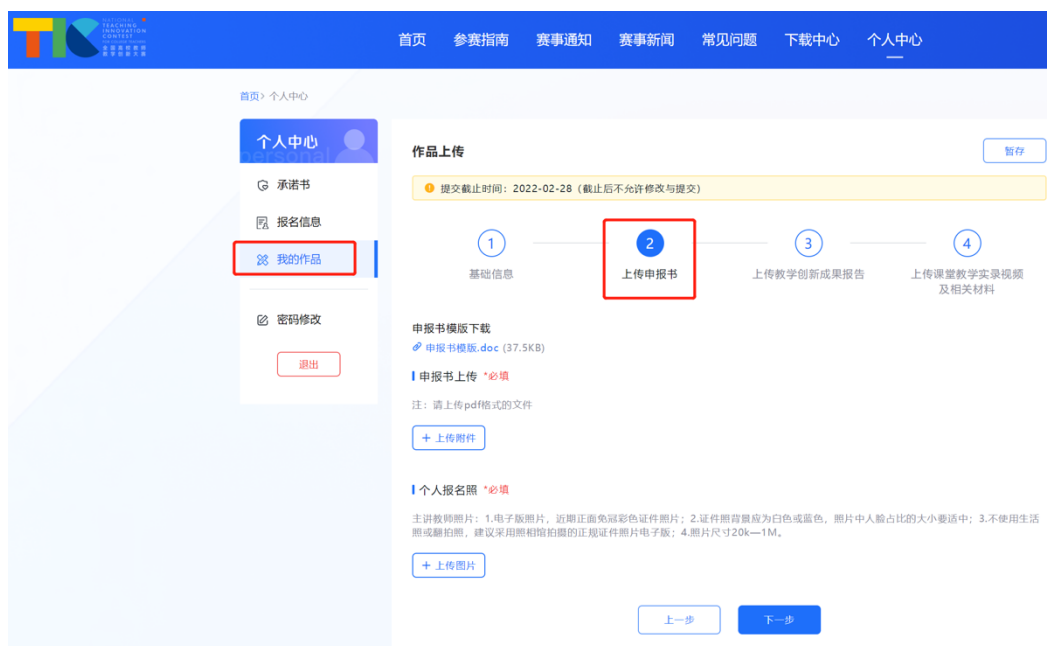


## 2.6. 我的作品管理

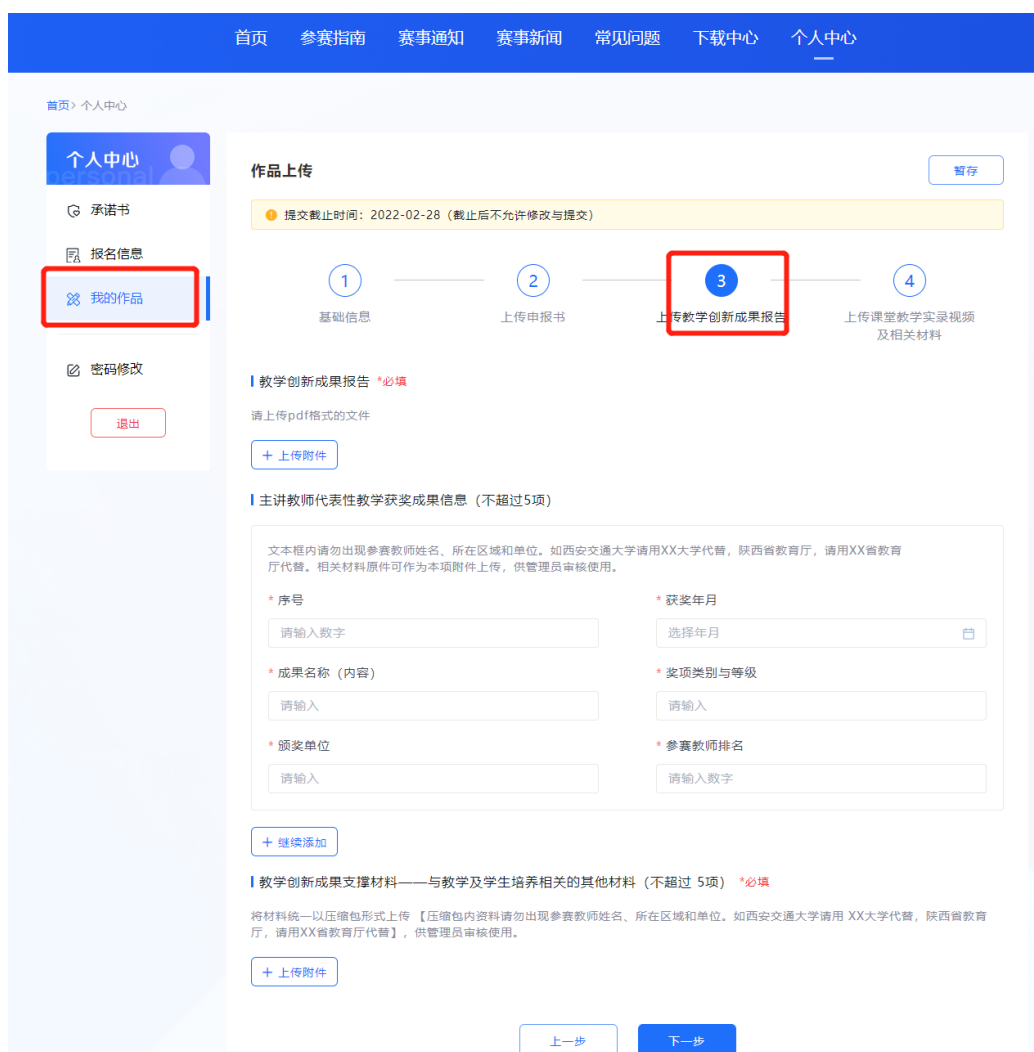
1.点击【我的作品】即可进行作品上传和提交。



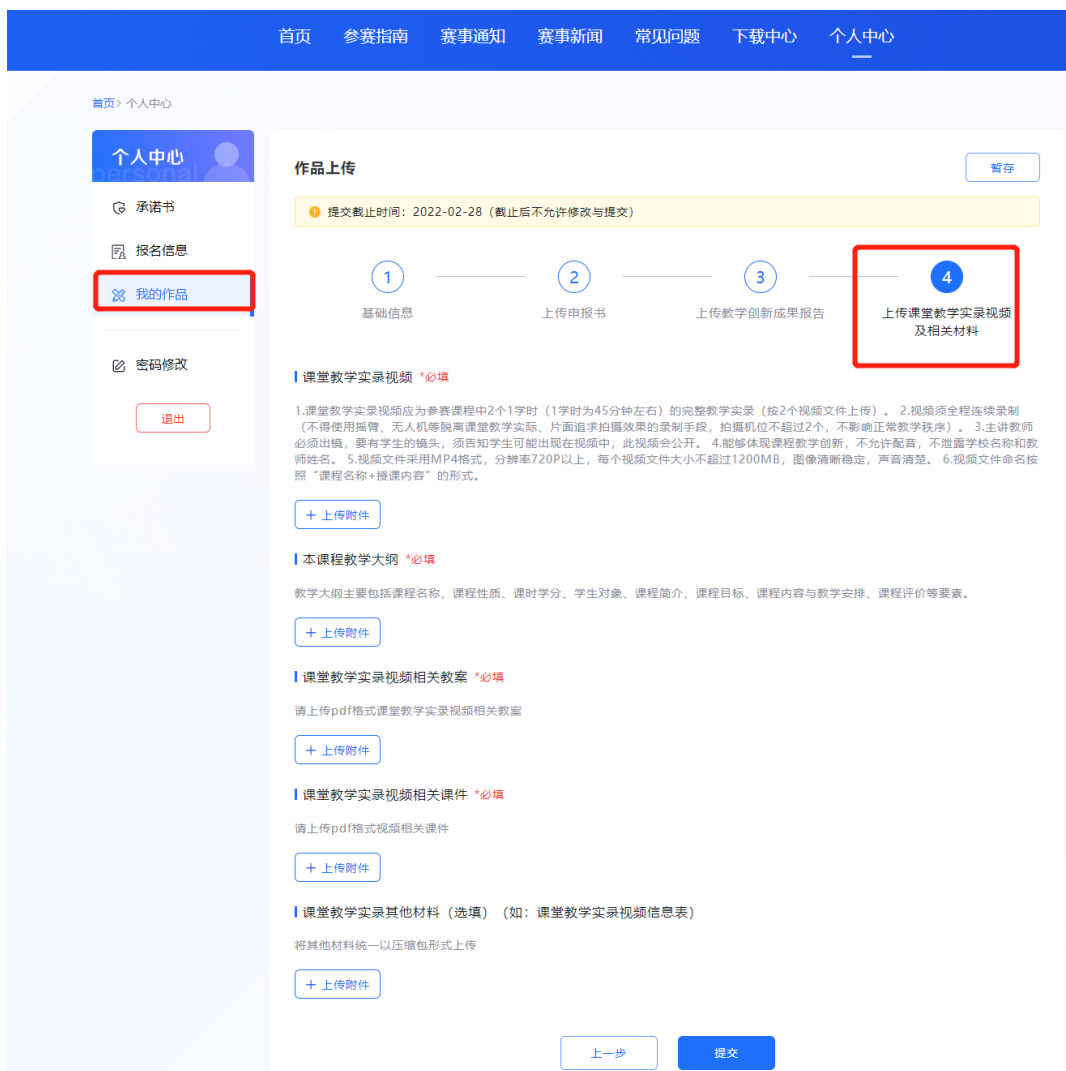
2. 申报书上传为 PDF 版本，申报书 word 模板可以在平台进行下载。



3. 教学创新成果报告为 PDF 版本，教学创新成果支撑材料用压缩文件上传。主讲教师代表性教学获奖成果信息为可选项。



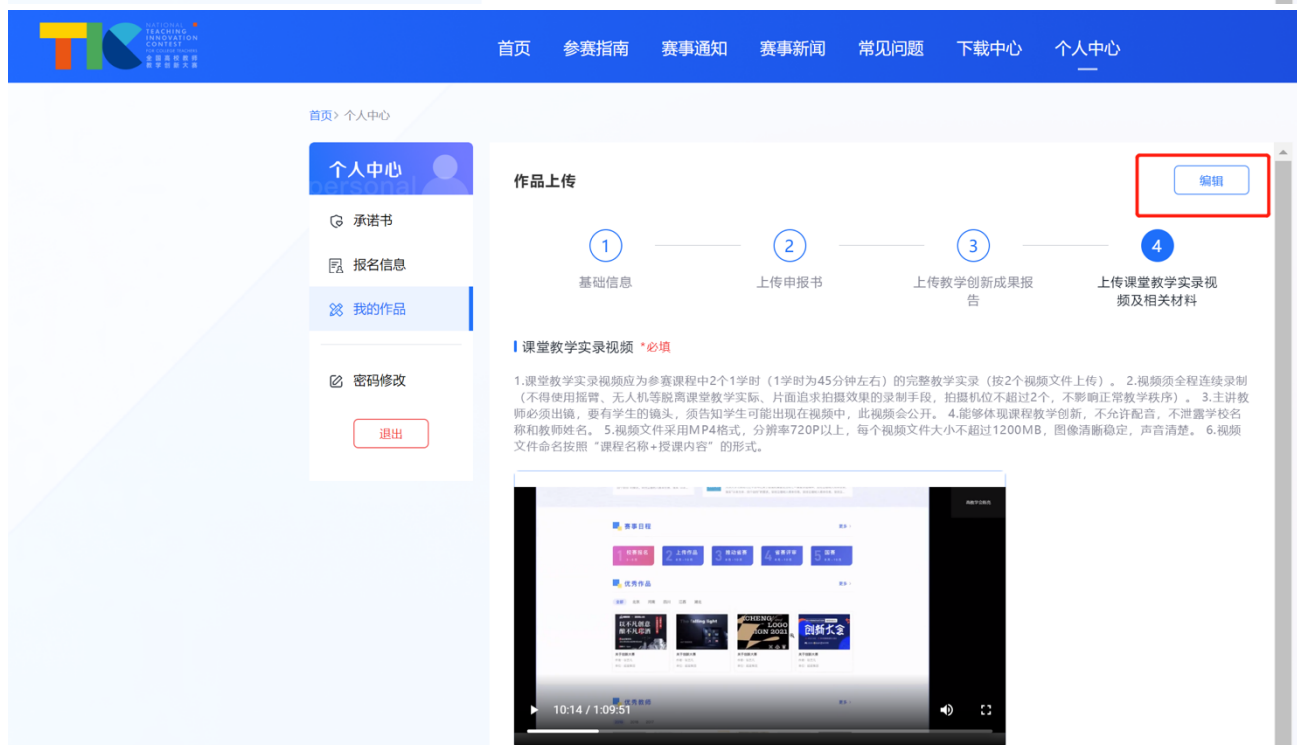
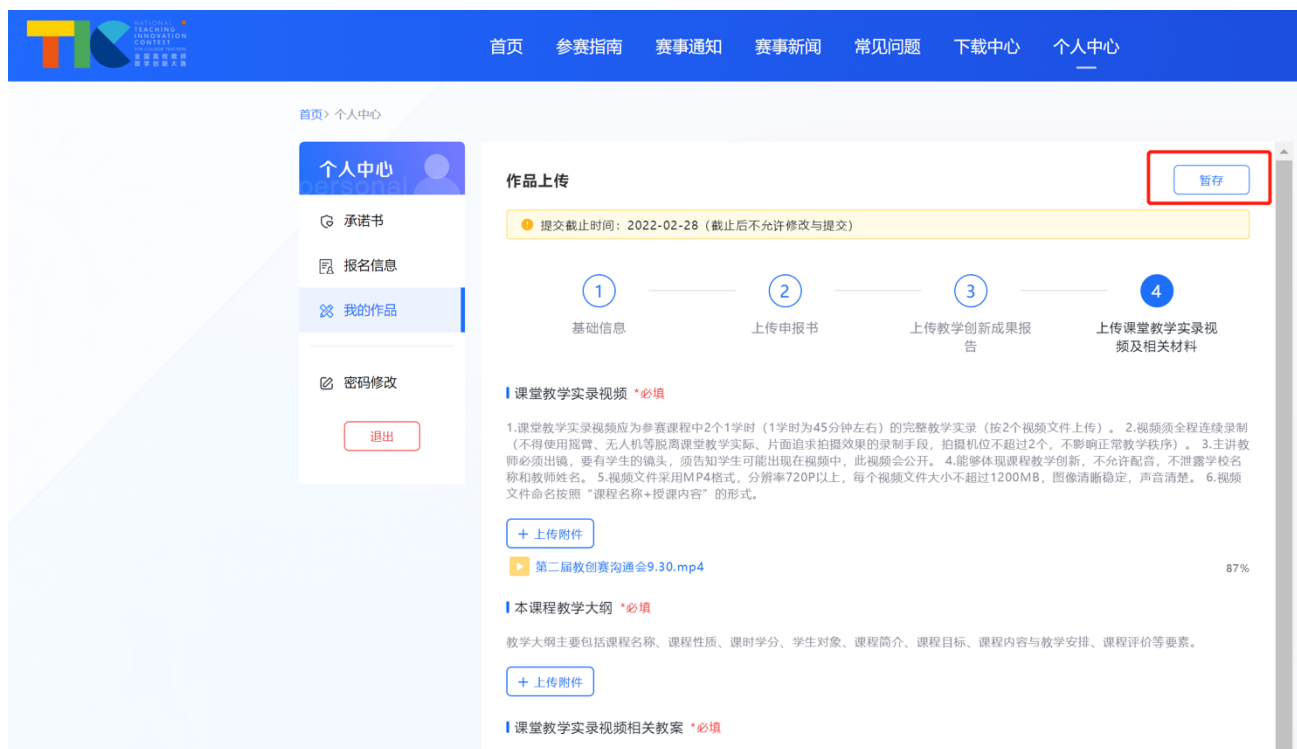
4. 课堂教学实录视频要求为 2 个，只上传 1 个或上传多个视频会提示错误，课堂教学实录其他材料为可选项，上传时需为压缩文件形式。



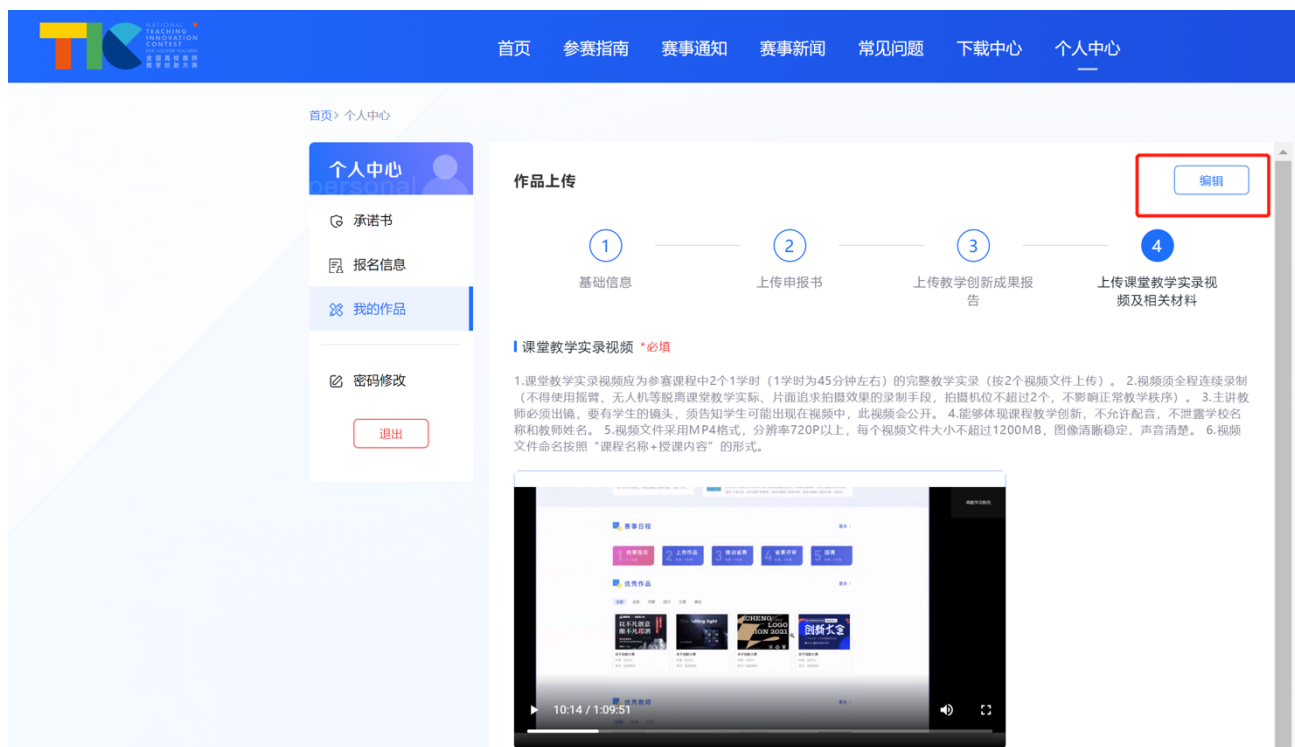
5. 上传视频后会有上传进度百分比提示，当上传到 100% 时即为上传成功，第一个上传成功后在进行第二个视频的上传。



6.作品上传后，在提交截止时间之前，可以点击【暂存】按钮，即可对已经添加的内容进行保存，不会提交，如后续需要修改，点击【编辑】即可。



7.管理员审核完成之前或者在提交截止时间之前，点击【编辑】即可对作品进行修改。



8.进入【编辑】后，鼠标放在文件上，可以点击文件后面的“X”删除文件，点击文件图标和名称可以预览文件。

